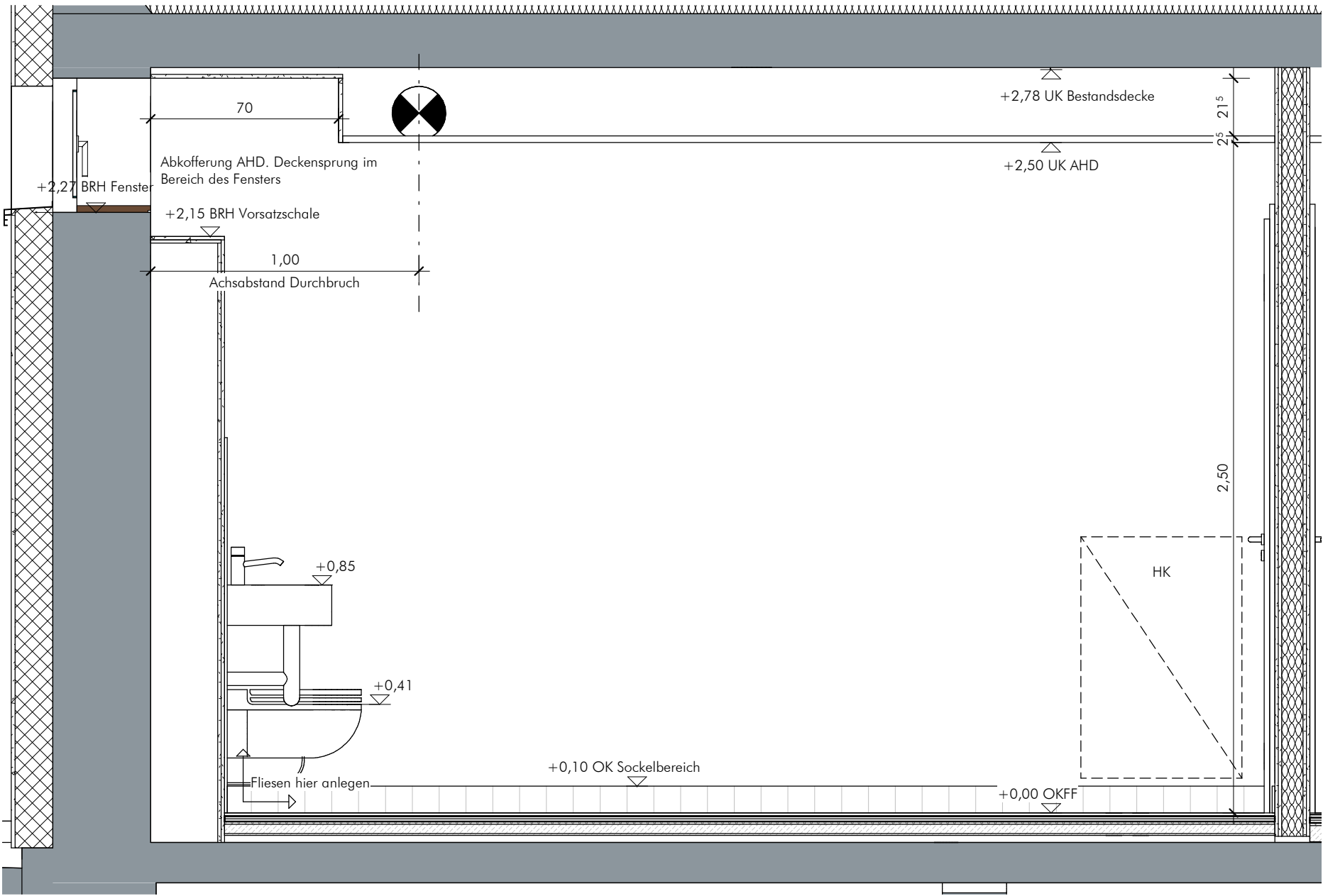
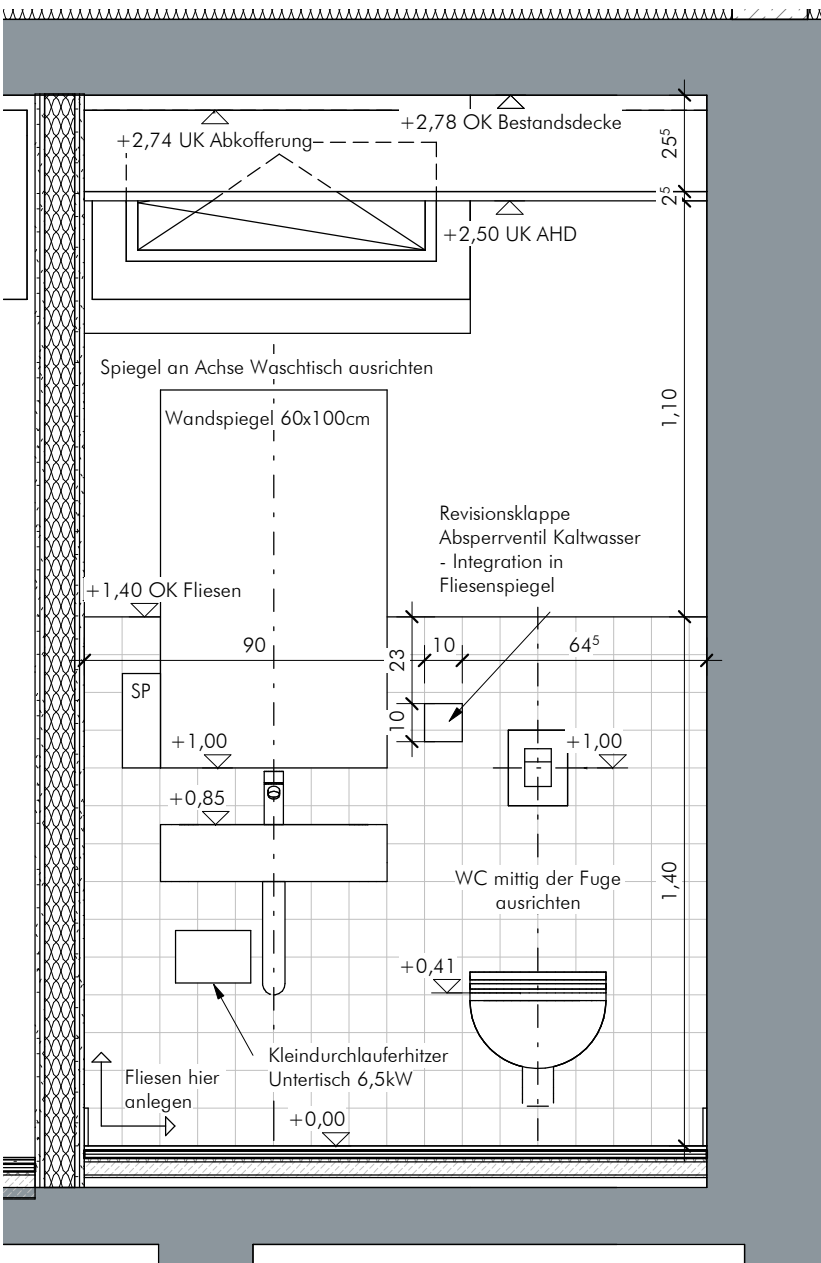


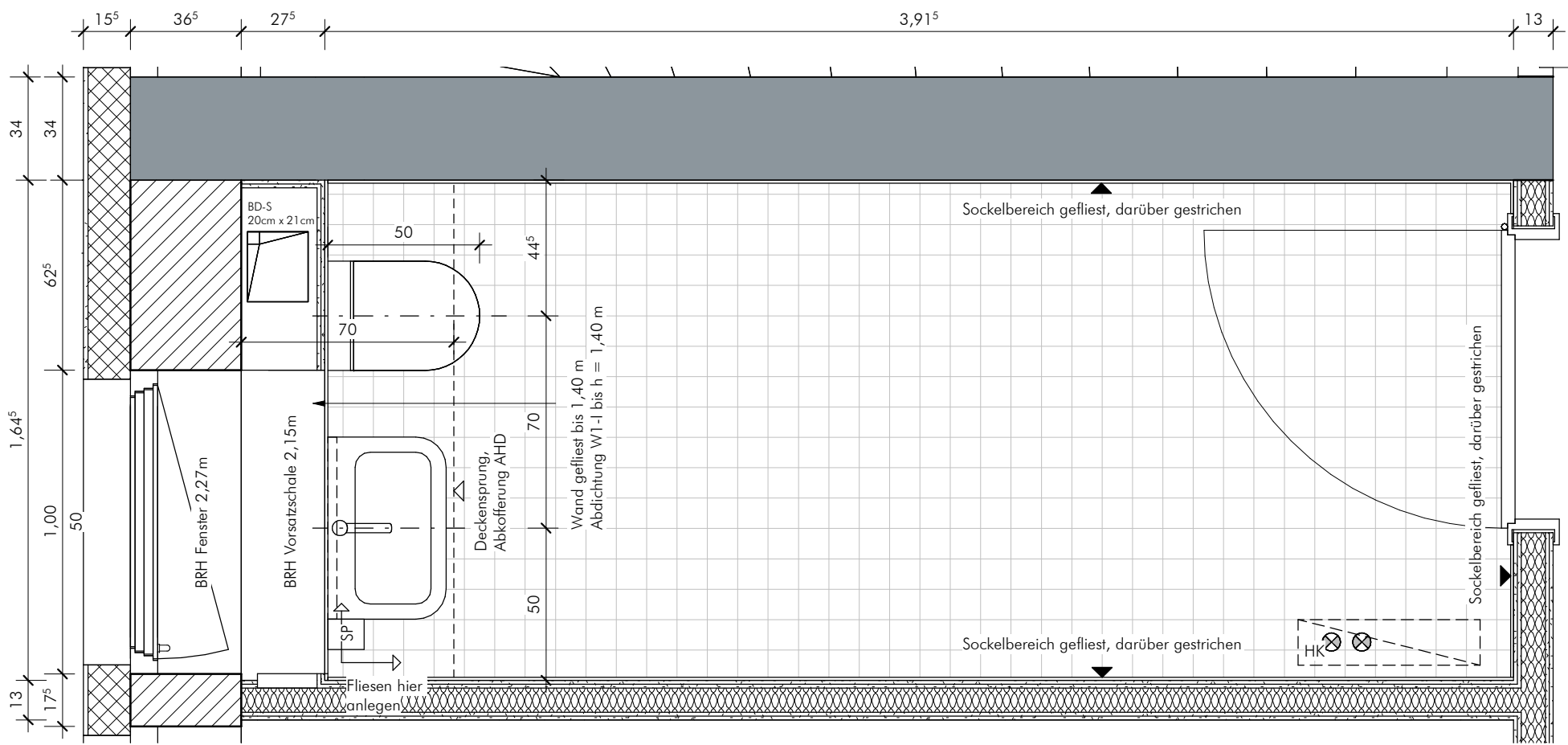
Wandansicht 1



Wandansicht 2



Wandansicht 3



Grundriss M 1:20

Schraffuren

Abkürzungen

Symbole Sanitär

AW - Holzrahmenwand

HW - Holzrahmenwand

Sib - Stahlbeton

Mauerwerk

Dämmung-Holzfaserplatte

Dämmung-Mineralwolle

Sockeldämmung-XPS

Abbruch

Bestand

AHD
OK
OKFF
UK
UKD

Abhängende Oberkante
Oberkante Fertigfußboden
Oberkante Rohfußboden
Unterkannte
Unterkannte Decke

DLE
HK

Durchlauferhitzer
Heizkörper

SP

SP

Seifenspender

H

H

Handluchspender

Angaben zu Fliesen

Bodenfliesen:
Fliese Feinsteinzeug glasiert, 10x10 cm
Rutschhemmung R10
Farbton: türkis aktiv (NCS S4020-850G)
Abdichtung Boden W2.1 vollständig (in Bädern mit Duschen)
Abdichtung Boden W1.1 vollständig (in WC's)
Sockelbereich umlaufend gefliest bis h=0,1 m
Sockelbereich Abdichtung mind. 5 cm über OKFF

Wandfliesen:
Fliese Feinsteinzeug glasiert, 10x10 cm
Farbton: türkis mittel (NCS S2020-830G) bis h = 1,40 m
dortüber gestrichen (Wandfarbe: NCS S1010-850G)
Abdichtung Wand W1.1 bis h = 1,40 m (an Wänden mit Sanitärobjekten)

im Duschbereich gefliest bis h=2,10 m
dortüber gestrichen (Wandfarbe: NCS S1010-850G)
Abdichtung Duschbereich W1.1 vollständig in kompletter Dusche, bis OK Fliesen 2,10 m

Angaben zu Objekten

WC-Trennwände:
13 mm HPL Vollkernplatten
Farbton weiß
Fa. Kemmit B-Bambino

Hinweise

Höhen
0,00 m = 36,18 m im amtlichen Lageplan

Allgemeine wichtige Hinweise
Alle Maße und Angaben sind vom Ausführenden vor Baubeginn verantwortlich zu überprüfen.
Statik und Haustechnik sind zu beachten.
Unstimmigkeiten sind unverzüglich mit dem Architekten zu klären.
Für die Erstellung der tragenden Konstruktion sind die Schal- und Bewehrungspläne maßgeblich.
Änderungen nur nach Absprache mit dem Architekten.

Türhöhen/-breiten
Türhöhen sind von OKFF des Raumes bis UK Sturz angegeben.
Türbreiten sind mit dem Rohbaumaß angegeben.

Brüstungshöhen
Brüstungshöhen sind von OKFF des Raumes bis OK Rohbrüstung angegeben.

Index	Datum	Änderung	Ausgegeben von
0	25.06.24	Freigabe	DW
A	17.07.25	Ergänzung Revisionsöffnungen	HLR

KEBG - Kita Ev. Brüdergemeinde

KEBG-AR-AP-DE-SA-572

A



Projekt

KEBG - Kita Ev. Brüdergemeinde

Donaustraße 66

12043 Berlin / Stadtteil Neukölln

Bauherr

EVKF - Evangelischer Verband für Kita und Familie

Hertastraße 11

12051 Berlin

Tel: 030 547 15 12 24

info@evks.de

Brandschutz

BBIG Berliner Brandschutz Ingenieurgesellschaft mbH

Eschenstraße 9A

12161 Berlin

Tel: 030 22 18 454 - 0

info@berlinerbrandschutz.de

Architekt

LKK Architektinnen Lehrecke Kammerer Keiß

Tel: 030 302 53 53

office@lkkarchitekten.de

Lärchenweg 33, 14055 Berlin

Vermessungsingenieur

Verm Pro direkt Bürogemeinschaft für Vermessung- und Projektentwicklung

Glasower Damm

15827 Blankenfelde

Tel: 03379 - 57323

kontakt@vermpo-direkt.de

Tragwerksplanung / Wärmeschutznachweis

Niehues Winkler Ingenieure GmbH

Brunnenstraße 10

10119 Berlin

Tel: 030 440 10 652

post@niehueswinkler.de

HLS-Planung

DELTA-i GmbH

Sonnenstraße 262

12057 Berlin

Tel: 030 615 083 24

info@delta-i.de

ELT-Planung

Planungsbüro Dernbach GmbH Ingenieurbüro für Haustechnik

Grünberger Str. 44

10245 Berlin

Tel: 030 235060-0

info@pb-dernbach.de

Landschaftsplanung

Hanke + Partner Landschaftsarchitekten

Bundesplatz 17

10715 Berlin

Tel: 030 614 6086

kontakt@hanke-partner.de

Planinhalt

Fliesenspiegel WC 1.19

17.07.25

Datum

Unterschrift

Bauteil

Quadrant

Level

Geschoss

SA

Planungsphase

Ausführungsplanung

Erstellt

21.02.24

Plannummer

KEBG-AR-AP-DE-SA-572-A

Projektnr.

Phase

Blattformat

Maßstab

Gez.

INDEX

KEBG

AP

A1

1 : 20

HLR

A